



УПРАВЛЕНИЕ ФЕДЕРАЛЬНОЙ СЛУЖБЫ  
ГОСУДАРСТВЕННОЙ СТАТИСТИКИ  
ПО СЕВЕРО-КАВКАЗСКОМУ  
ФЕДЕРАЛЬНОМУ ОКРУГУ

# ОПЕРАТИВНАЯ ИНФОРМАЦИЯ О СОСТОЯНИИ СЕЛЬСКОГО ХОЗЯЙСТВА

январь – март 2024 года

31.01.2024

Ставропольский край

# СОДЕРЖАНИЕ

Индекс производства продукции сельского хозяйства	3
Структура поголовья в хозяйствах всех категорий	4
Динамика поголовья скота и птицы в хозяйствах всех категорий	7
Производство продукции животноводства в хозяйствах всех категорий	12
Основные показатели животноводства в крупных и средних организациях	16
Отгрузка продукции животноводства в крупных и средних организациях	16
Отгрузка основных видов продукции растениеводства в крупных и средних организациях	17

# ИНДЕКС ПРОИЗВОДСТВА ПРОДУКЦИИ СЕЛЬСКОГО ХОЗЯЙСТВА

СЕВЕРО-КАВКАЗСТАТ

За март 2024 г.

**Объем продукции**  
сельского хозяйства всех  
сельхозпроизводителей

**11,8** млрд рублей

За январь – март 2024 г.

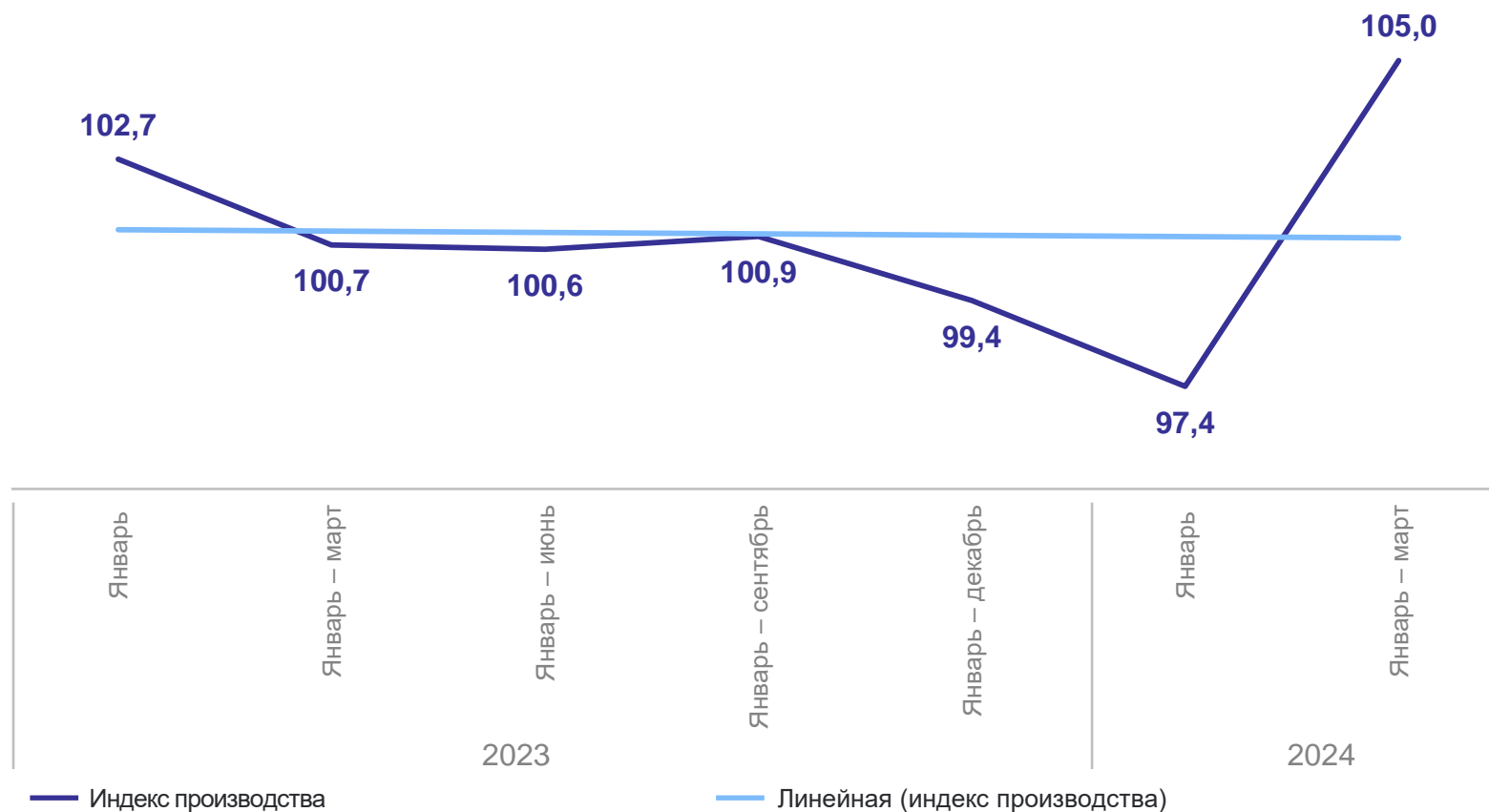
**Объем продукции**  
сельского хозяйства всех  
сельхозпроизводителей

**29,9** млрд рублей

К январю – марту 2023 г.

**105,0%** ↑

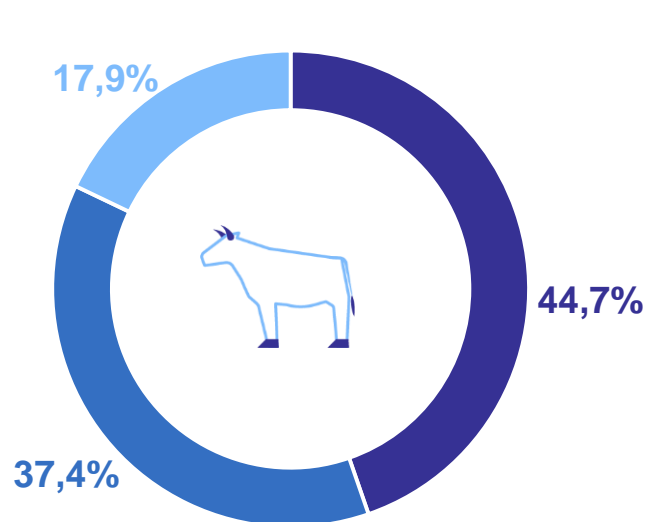
В % к соответствующему периоду предыдущего года



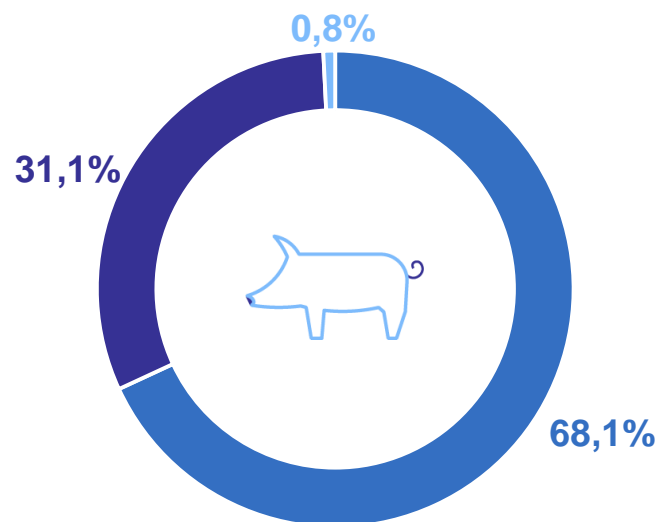
1

**Структура поголовья в хозяйствах  
всех категорий**

# СТРУКТУРА ПОГОЛОВЬЯ В ХОЗЯЙСТВАХ ВСЕХ КАТЕГОРИЙ



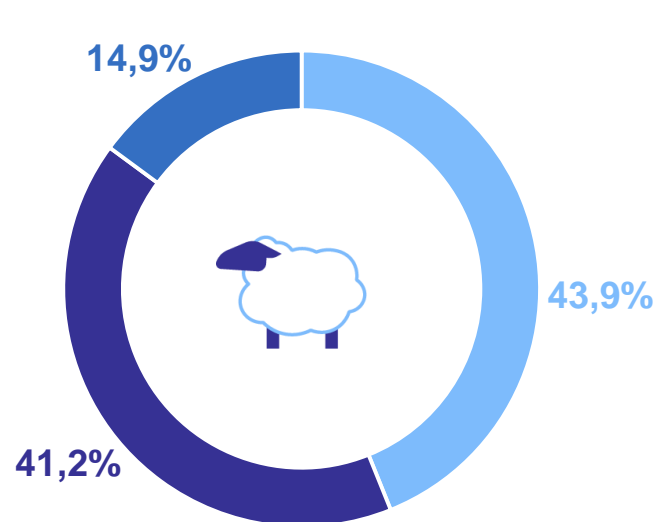
Поголовье крупного рогатого скота



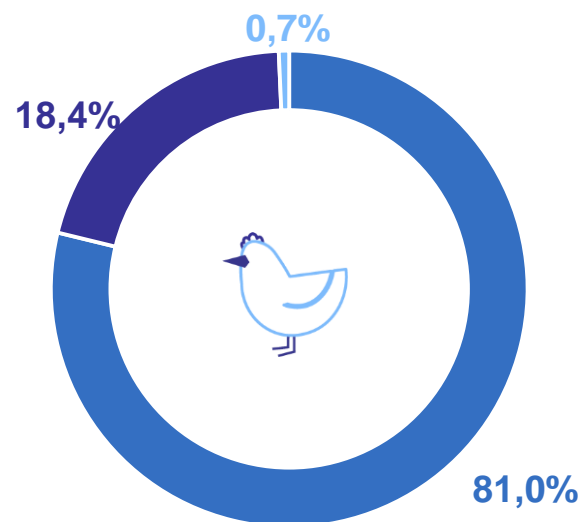
Поголовье свиней

- Хозяйства населения
- Сельхозорганизации
- Крестьянские (фермерские) хозяйства

# СТРУКТУРА ПОГОЛОВЬЯ В ХОЗЯЙСТВАХ ВСЕХ КАТЕГОРИЙ



Поголовье овец и коз



Поголовье птицы

- Хозяйства населения
- Сельхозорганизации
- Крестьянские (фермерские) хозяйства

## 2

### Динамика поголовья скота и птицы в хозяйствах всех категорий

# ДИНАМИКА ПОГОЛОВЬЯ КРУПНОГО РОГАТОГО СКОТА В ХОЗЯЙСТВАХ ВСЕХ КАТЕГОРИЙ

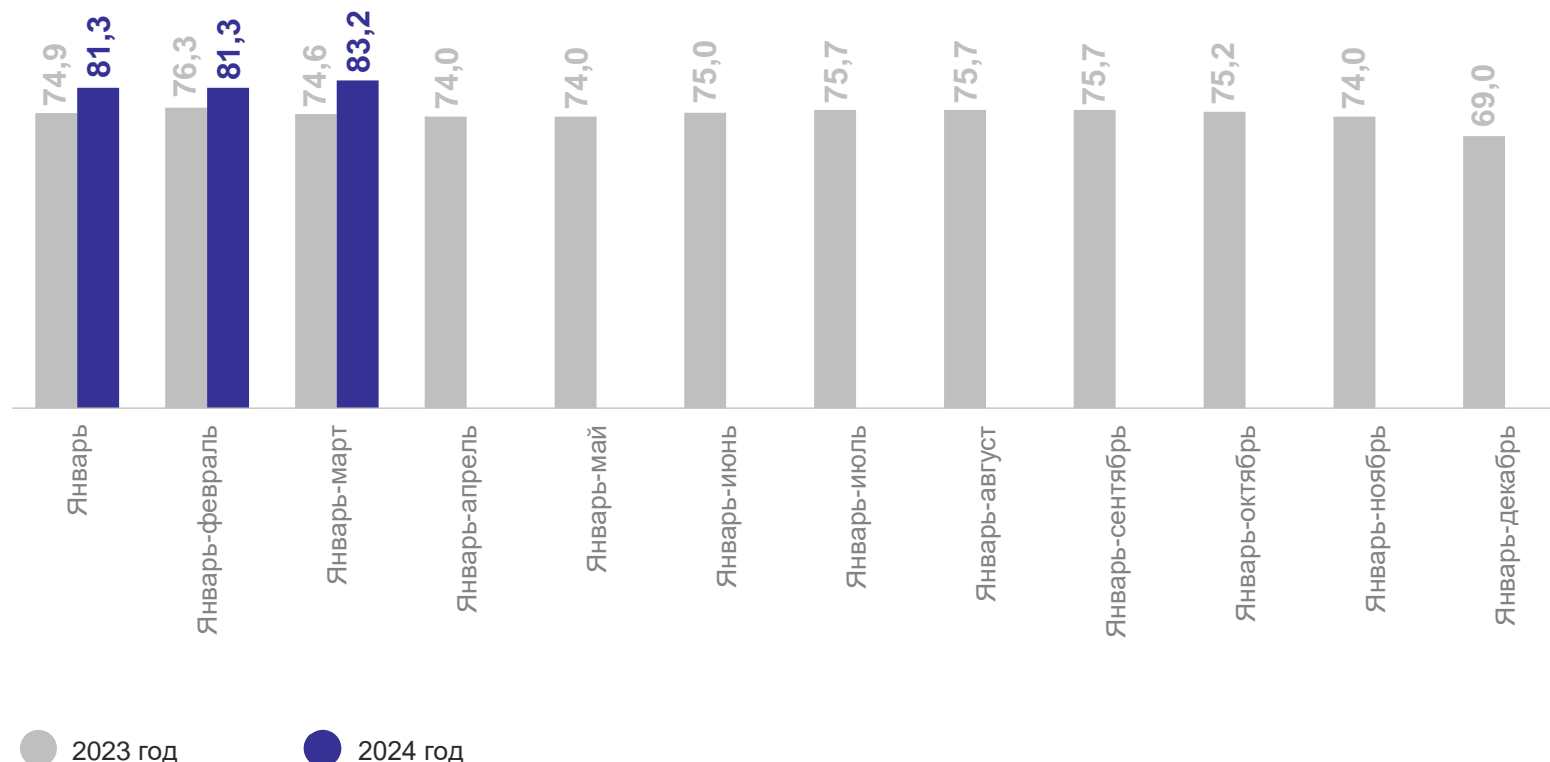
СЕВЕРО-КАВКАЗСТАТ

На конец марта 2024 г., тыс. голов

**272,8** тыс. голов

**98,5%** ↓

К соответствующему  
периоду прошлого года





# ДИНАМИКА ПОГОЛОВЬЯ ОВЕЦ И КОЗ В ХОЗЯЙСТВАХ ВСЕХ КАТЕГОРИЙ

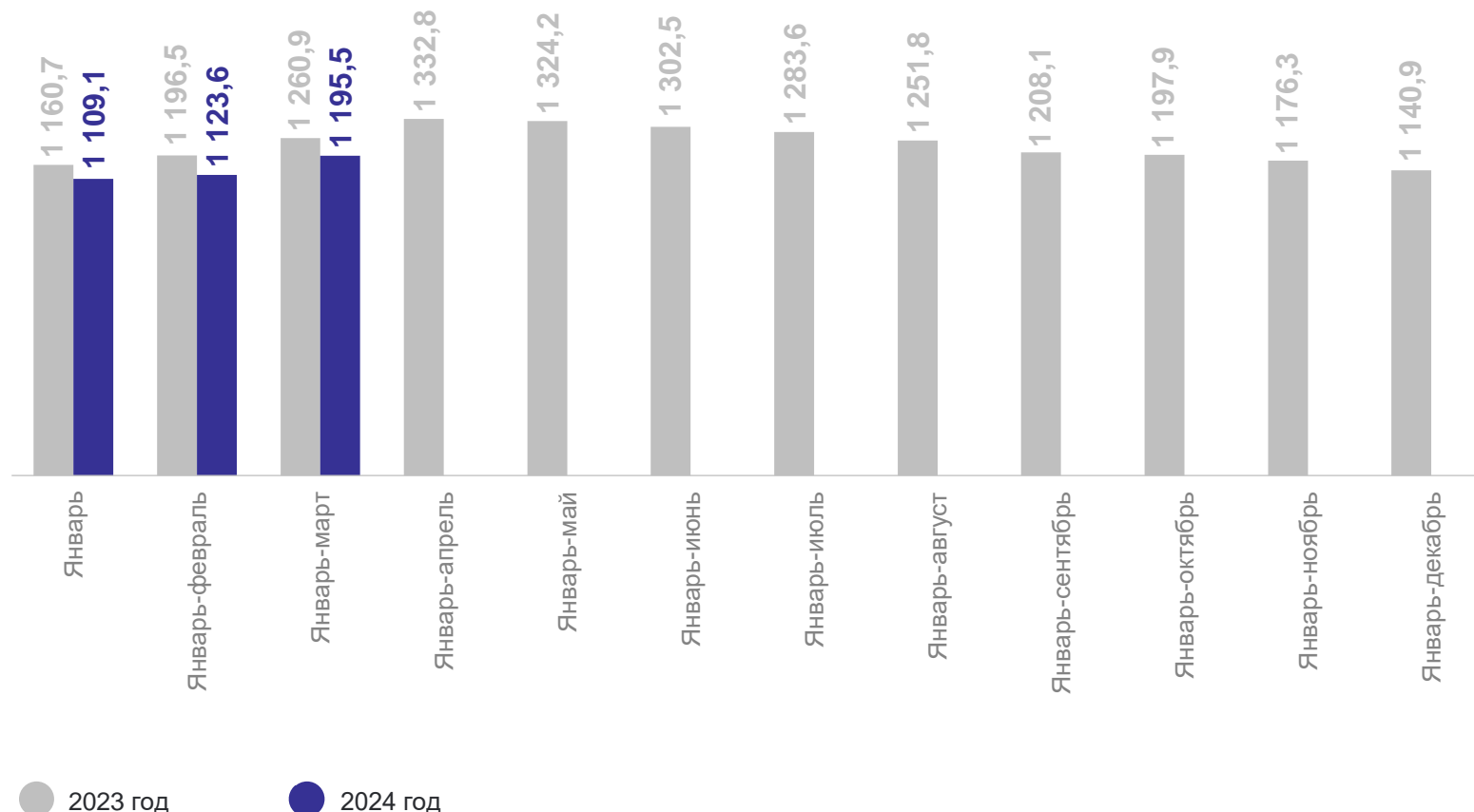
СЕВЕРО-КАВКАЗСТАТ

На конец марта 2024 г., тыс. голов

**1 195,5** тыс. голов

**94,8%** ↓

К соответствующему периоду прошлого года



# ДИНАМИКА ПОГОЛОВЬЯ СВИНЕЙ В ХОЗЯЙСТВАХ ВСЕХ КАТЕГОРИЙ

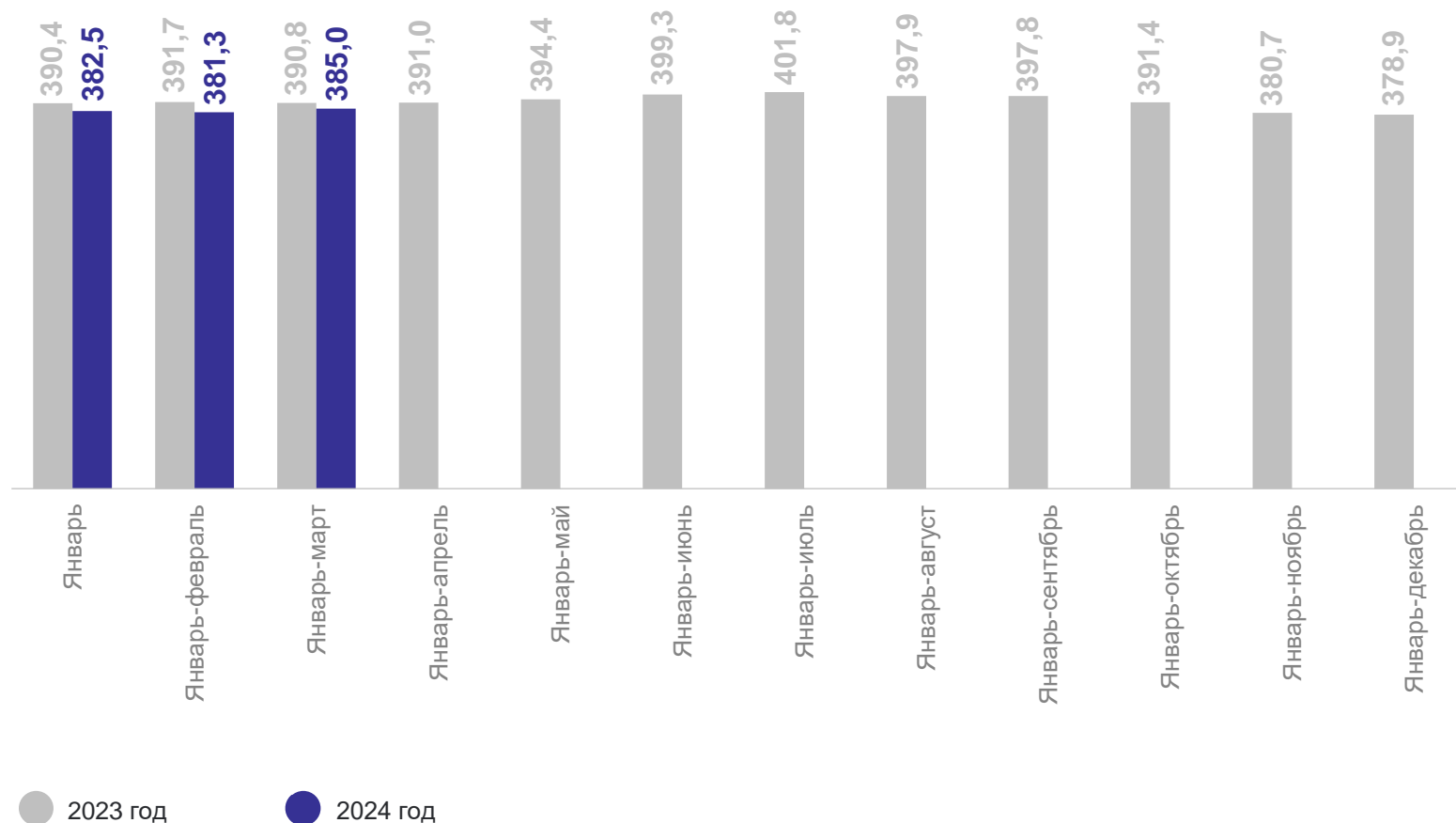
СЕВЕРО-КАВКАЗСТАТ

**385,0** тыс. голов

**98,5%** ↓

К соответствующему периоду прошлого года

На конец марта 2024 г., тыс. голов



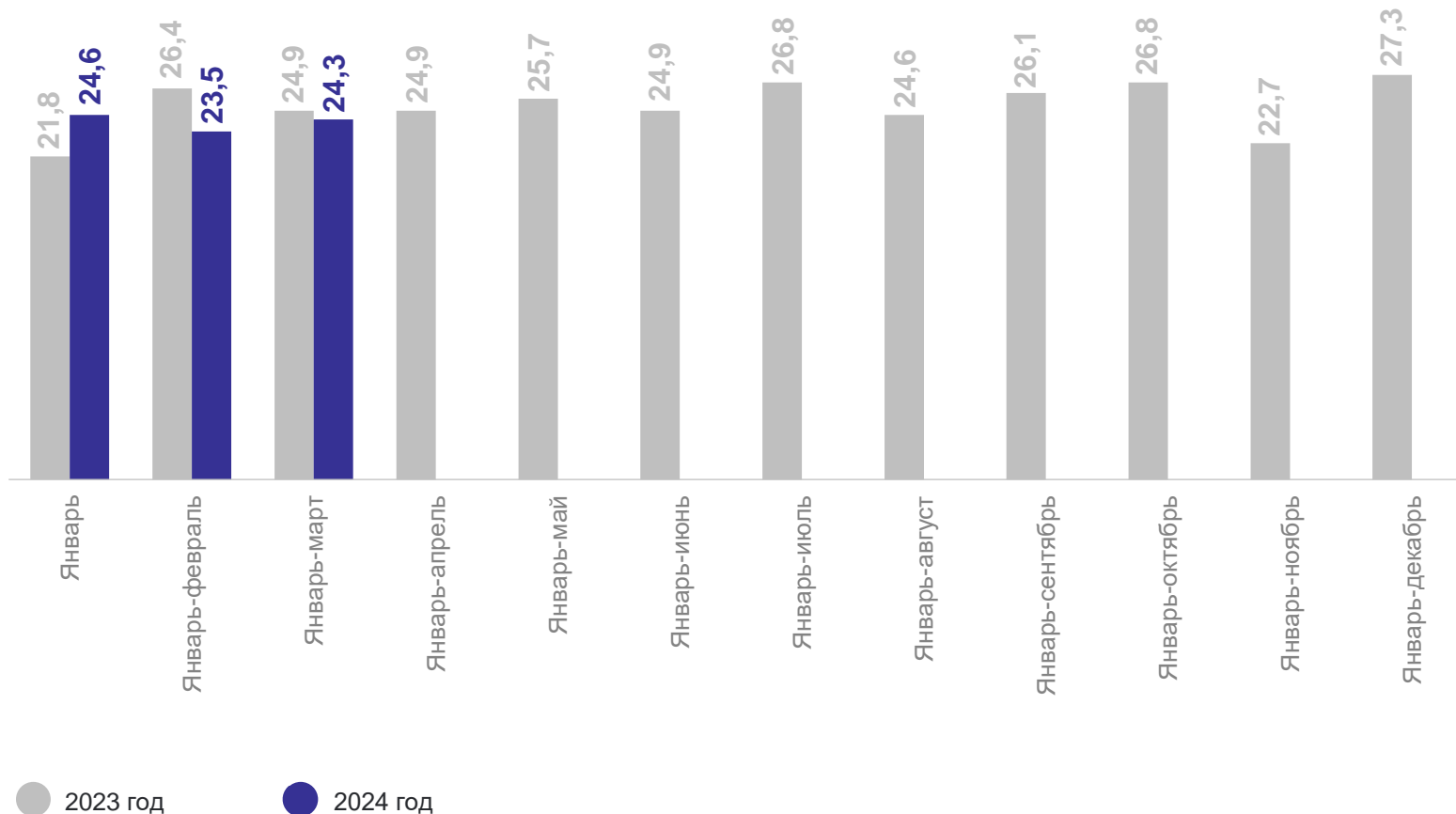
# ДИНАМИКА ПОГОЛОВЬЯ ПТИЦЫ В ХОЗЯЙСТВАХ ВСЕХ КАТЕГОРИЙ

На конец марта 2024 г., тыс. голов

**24,3** ТЫС. ГОЛОВ

**97,6%** ↓

К соответствующему периоду прошлого года



3

**Производство продукции  
животноводства в хозяйствах  
всех категорий**

# ПРОИЗВОДСТВО ПРОДУКЦИИ ЖИВОТНОВОДСТВА В ХОЗЯЙСТВАХ ВСЕХ КАТЕГОРИЙ

СЕВЕРО-КАВКАЗСТАТ

За январь – март 2024 г.,  
тыс. тонн



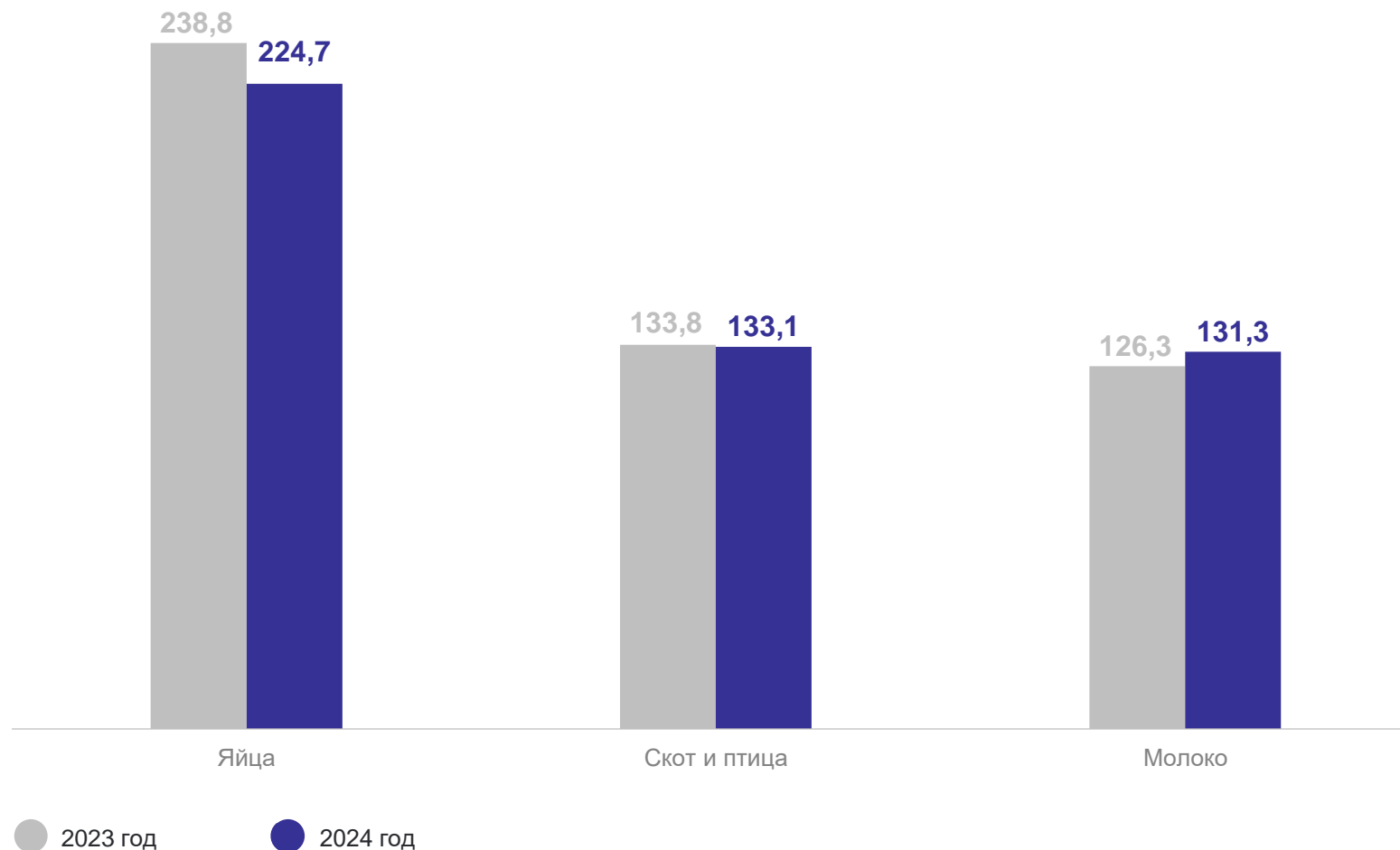
Скот и птица **133,1**



Молоко **131,3**

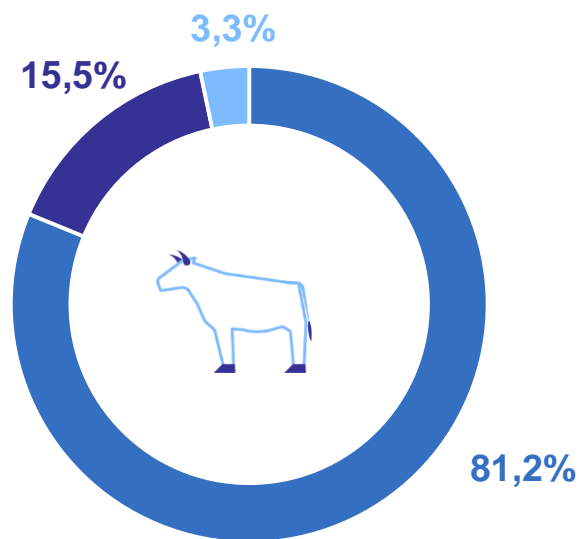


Яйца **224,7**

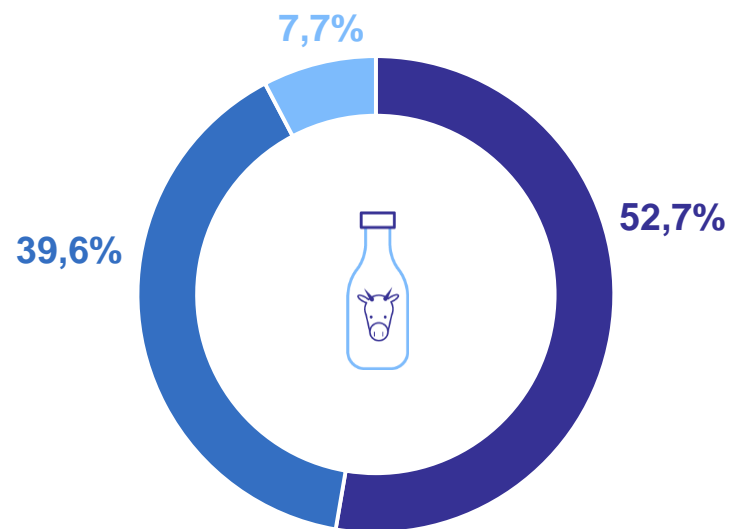


# СТРУКТУРА ПРОИЗВОДСТВА ПРОДУКЦИИ ЖИВОТНОВОДСТВА В ХОЗЯЙСТВАХ ВСЕХ КАТЕГОРИЙ

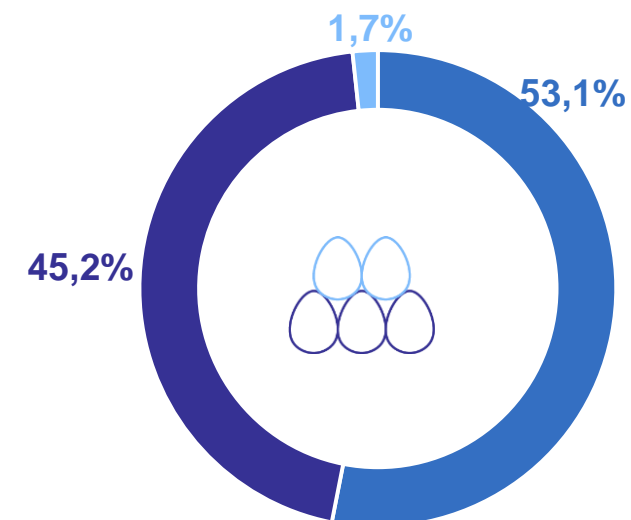
СЕВЕРО-КАВКАЗСТАТ



Скот и птица



Молоко



Яйца

● Хозяйства населения    ● Сельхозорганизации    ● Крестьянские (фермерские) хозяйства

# ОСНОВНЫЕ ПОКАЗАТЕЛИ ЖИВОТНОВОДСТВА В КРУПНЫХ И СРЕДНИХ ОРГАНИЗАЦИЯХ

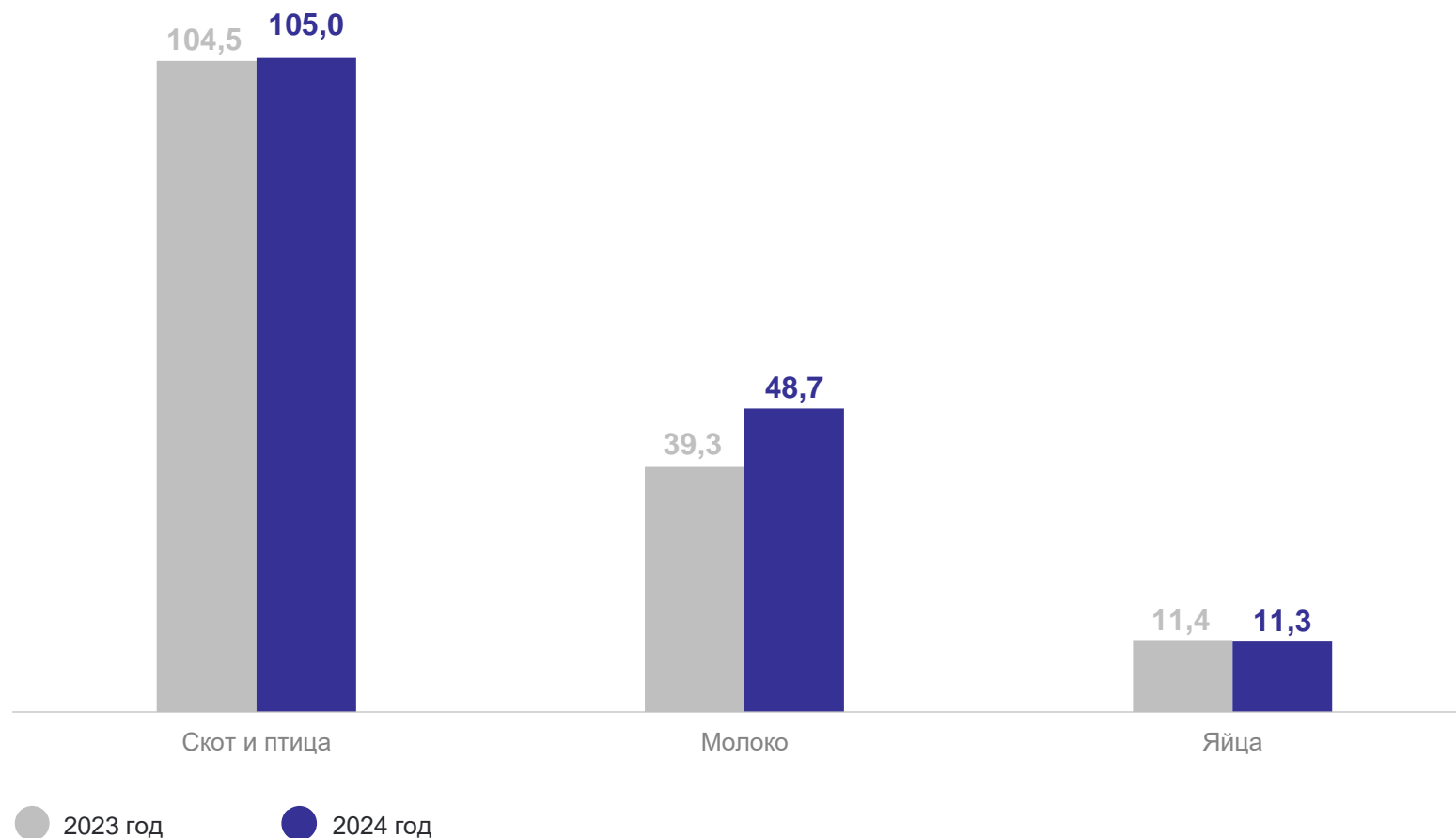
СЕВЕРО-КАВКАЗСТАТ

	Поголовье скота и птицы на конец отчетного периода, тыс. голов		Произведено скота и птицы на убой (в живом весе) – всего , тонн	
	Абсолютные данные, 2024г.	Изменение к соответствующему периоду 2023г. в %	Абсолютные данные, 2024г.	Изменение к соответствующему периоду 2023г. в %
Крупный рогатый скот	83,7	5,0	2 351,5	22,5
Свиньи	246,8	0,1	13 983,8	1,3
Овцы и козы	93,3	22,9	432,1	57,4
Птица	17 367,0	7,2	88 816,4	0.8

# ОТГРУЗКА ПРОДУКЦИИ ЖИВОТНОВОДСТВА В КРУПНЫХ И СРЕДНИХ ОРГАНИЗАЦИЯХ

ТЫС. ТОНН

СЕВЕРО-КАВКАЗСТАТ





# ОТГРУЗКА ОСНОВНЫХ ВИДОВ ПРОДУКЦИИ РАСТЕНИЕВОДСТВА

в крупных и средних организациях, тыс. тонн

СЕВЕРО-КАВКАЗСТАТ

Зерно	822,8
Кукуруза	133,0
Сахарная свекла	88,2
Масличные культуры	126,5
Картофель	9,8
Овощи	30,9

